

Benvolgudes famílies,

De tornada parcial de les nostres vacances, reprenem amb ganes la preparació del Dia del Llibre.

Us passem alguns models de l'ambientació. Com ja us hem comunicat anteriorment, serà per cicles i les consignes comuns són les següents:

1. Cada família ha de portar, com a mínim, 3 peces (com mínim) i un centre de taula reciclat.
2. Les peces han de ser, almenys, de 30 cm de longitud.
3. Cada peça ha de vindre amb un cordó, per a poder penjar-la.
4. Centre de taula: una llanda, pot de conserves o caixeta de maduixes amb planteta amb flors.
5. Les famílies de l'alumnat de l'ESO, podreu elegir les diverses opcions: insectes, pardals, casetes de pardals, núvols o flors. També podeu fer centres de taula.

Recordeu que la ambientació ha de estar preparada durant la setmana del 9 al 13 de maig.


Esperem que gaudiu molt fen-les en família.

Salutacions

Us mostrarem alguns exemples de com poden ser:

1. Ambientació infantil: insectes d' un mínim de 30 cm

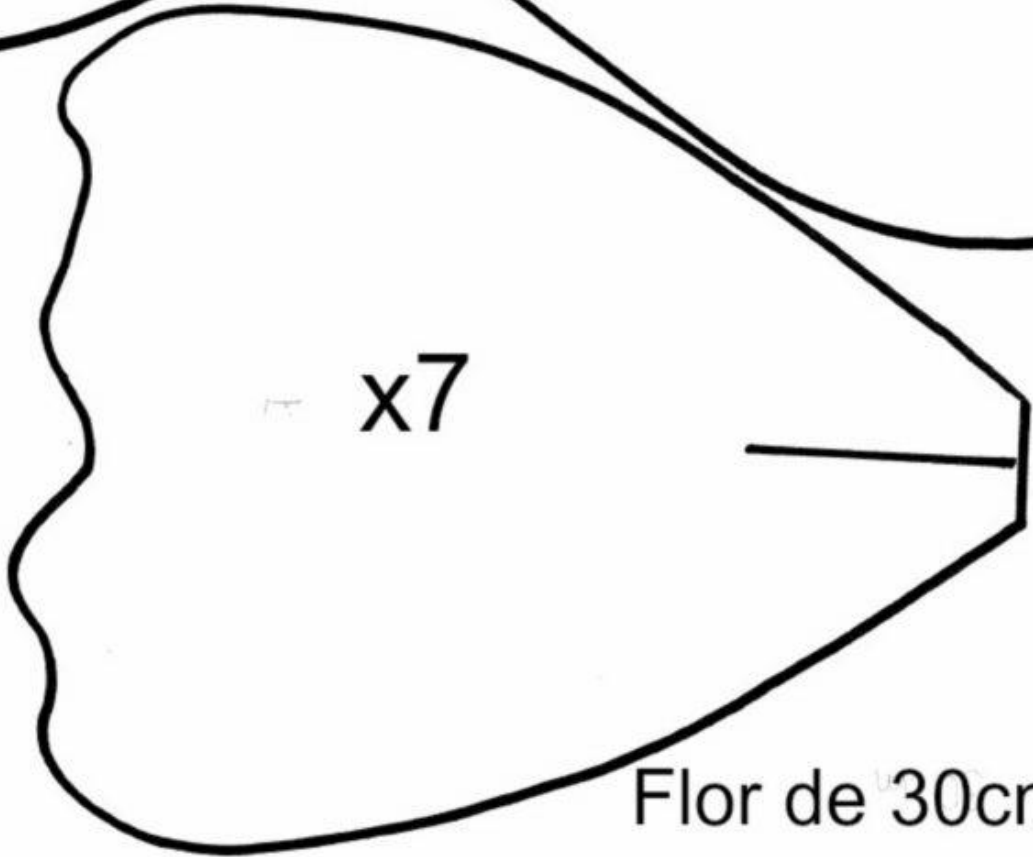
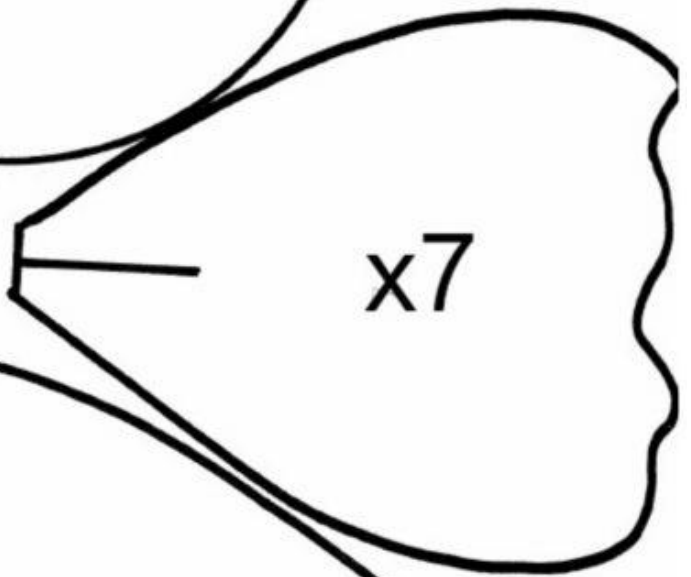
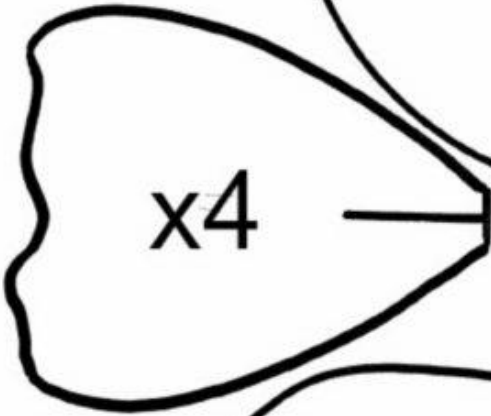
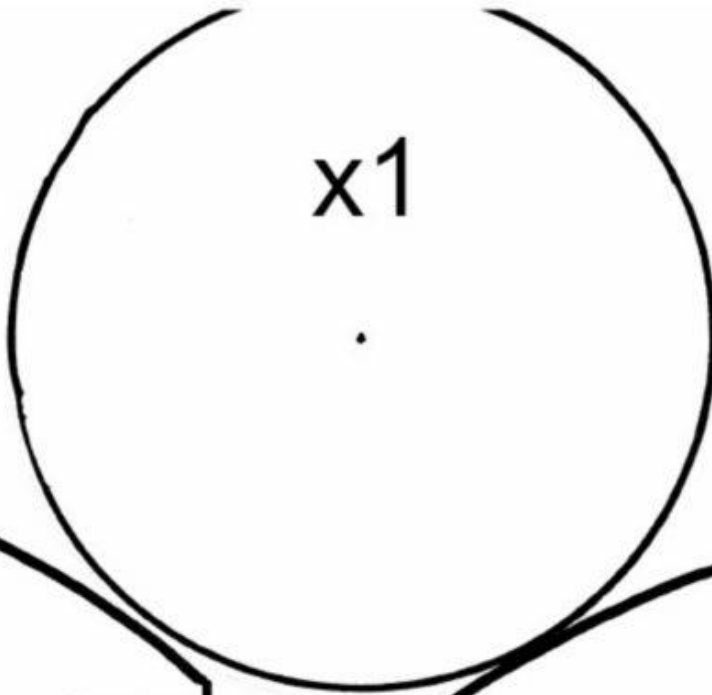




Ambientació 5é i 6é: 3 flors o casetes de pardalets, d'un mínim de 30 cm.



*justformami.com*



Flor de 30cm.



N:1  
6X

The diagram shows three hand-drawn irregular shapes. The top shape is labeled 'N:1' and '6X'. The middle-left shape is labeled 'N:3' and '6X'. The bottom-right shape is labeled 'N:4' and '6X'. Each shape has a roughly circular or oval top and a more angular, polygonal bottom.

N:3  
6X

N:4  
6X


Ambientació 3r i 4t d'EP: Pardals o casetes de pardals.











[www.krokotak.com](http://www.krokotak.com)






CREAR PARA REGALAR





PÁJARO  
Muy fácil



...toutpetitrien...













Ambientació 1r i 2n d'EP: núvols, arcs de Sant Martí, pluja... d' un mínim de 30 cm.







Decoració de les taules: pots metàl·lics (de conserves) pintats, folrats... amb plantetes amb flors. També podeu decorar caixetes de fusta (de maduixes).





